



ЛИНЕЙКА **ОРТИМА**



RIVALLI BEDS

The Furniture Company

КРОВАТЬ
МИРЕЙ



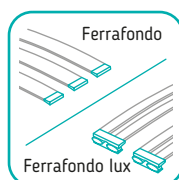
СТИЛЬ И КОМФОРТ



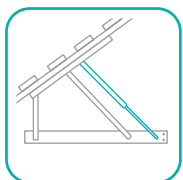
Съемный чехол с царги



Максимальные нагрузки



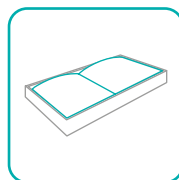
Кроватное основание на выбор



Газлифт (доп. опция)



Усиленная конструкция



Бельевой ящик (доп. опция)

КОМФОРТ

Высокое и объемное изголовье с анатомически правильным наклоном позволяют с удобством расположиться на кровати.

ДИЗАЙН

Массивное изголовье и пышная царга в сочетании с плавной геометрией кровати – это идеальное воплощение комфорта и трендовых направлений в дизайне.

ПРАКТИЧНОСТЬ

Усовые гайки в местах креплений позволяют при необходимости многократно собирать и разбирать кровать, сохраняя все места соединений в первоначальном виде.

Плавные формы и круглый профиль обеспечивают безопасное использование.

Съемный чехол на царге облегчает уход за кроватью.

Усиленная конструкция кровати за счет обновленного царгового пояса, металлических торсиона и траверсы.

Сдвижное дно с двойной ламинацией без перегородок – вместительное место хранения аксессуаров для сна.

ТЕХНИЧЕСКИЕ ХАРАКТЕРИСТИКИ



Габаритные размеры Д x Г x В, см	160 / 180 / 200 x 238 x 100
Размеры спального места Д x Ш, см	140 / 160 / 180 x 200
Заглубление под матрас FF lux, FF, см	4/6
Высота опор, см	5 (пластик)
Подъемный механизм + матрасодержатели	опция
Сдвижное дно	опция

ОСОБЕННОСТИ МОДЕЛИ

Широкое изголовье с анатомически правильным наклоном (толщина 16-20 см)



Пышная, экстра мягкая царга (толщина 8 см)



Обновленный царговый пояс





Контакты:

+7 (495) 585-55-25